

ВХОДНЫЕ ДВЕРИ




FENESTRA
Окна и двери из Финляндии

 **WINFIN**
ФИНСКИЕ ОКНА

www.winfin.ru





Лучшее обслуживание **4**

Коллекция Uniikki **6**

Коллекция Moderni **9**

Коллекция Klassikko **13**

Боковые панели **16**

Детали **17**

Балконные и террасные двери **18**

Специальные двери **21**

Двери технических помещений **22**

Цельные двери **22**

Противопожарные и звукоизоляционные входные двери **23**

Энергосберегающие двери **23**

Гаражные ворота **24**

Технические сведения **25**

Гарантия на продукцию **30**

ДВЕРИ, КОТОРЫЕ ВЫ ИСКАЛИ

Дверь имеет значение. Вход в дом - это деталь дизайна, которая несомненно будет замечена. Выбрав определенную модель входной двери можно легко повлиять на дизайн своего дома.

Красивый внешний вид и сочетаемость с общим видом здания не являются, тем не менее, исчерпывающими критериями при выборе входной двери. Входная дверь должна служить долгие годы и выдерживать различные погодные условия. В Fenestra качеству, долговечности и теплоизоляции дверей уделяется особое внимание.

Входная дверь является также элементом интерьера прихожей. Узор, выполненный с обеих сторон двери, так же как и форма, количество и расположение вставок из стекла, оказывают значительное влияние на атмосферу прихожей.

Поэтому выбор входной двери является важным решением при отделке дома. Добро пожаловать к нам! В обновленной коллекции вы найдете именно ту дверь, которую искали!



КОГДА ВЫ ИЩЕТЕ ДВЕРЬ, ПОДХОДЯЩУЮ ИМЕННО ДЛЯ ВАШЕГО ДОМА, МЫ ХОТИМ ПОМОЧЬ ВАМ НАЙТИ ИДЕАЛЬНЫЙ ВАРИАНТ

Современные модели дверей

Fenestra предлагает вам широкий выбор различных моделей дверей, подходящих как для ценителей современных тенденций, так и для поклонников классики. Входные двери нашего производства составляют три отличающиеся друг от друга по стилю коллекции, в которых найдутся отличные модели как для ценящих оригинальные декоративные двери, так и для любителей стиля модерн или классики.

Мы хотим предложить вам только удачные модели дверей. Мы стремимся к постоянному развитию продукции, чтобы соответствовать новым потребностям заказчиков. Мы следим за новыми тенденциями и участвуем в создании инноваций. В результате данной работы была создана модель Neutra - упрощенная версия, доступная в рамках всех моделей дверей.

Fenestra - рядом с вами

Нашу продукцию для нового строительства и ремонта можно легко приобрести через наших представителей.

Наша продукция широко используется в строительстве домов под ключ, многоэтажных и блокированных застроек, а также общественных зданий, таких как школы, детские сады и больницы. Fenestra является важным деловым партнером для многих жилищных акционерных обществ.

У нас вы можете приобрести двери с усиленной теплоизоляцией, двери различных оттенков и нестандартных размеров

Как правило, входная дверь окрашивается в цвет, соответствующий оттенку фасада здания. В широком ассортименте оттенков Fenestra найдется подходящий цвет для традиционного, современного или классического оформления дома.

При необходимости мы можем изготовить дверь по индивидуальным размерам. При ремонте дверь легко монтировать, если она сделана по индивидуальным размерам.

Создайте гармоничный интерьер в вашем доме

Ассортимент продукции Fenestra включает в себя все, начиная с входных и межкомнатных дверей и заканчивая окнами. Благодаря продукции Fenestra вы можете создать гармоничный и индивидуальный интерьер в вашем доме.



ЛУЧШЕЕ ОБСЛУЖИВАНИЕ

Fenestra - это больше, чем производитель качественных дверей. Благодаря широкому ассортименту мы предлагаем вам все более многоплановые услуги для реализации интерьера вашей мечты.

Продукция Fenestra добавит завершающий штрих стилю вашего дома и поможет вам создать гармоничный интерьер - начиная со входа в дом и входных дверей и заканчивая межкомнатными дверями и окнами.

Наши каталоги, интернет-страницы и специалисты помогут вам в планировании интерьера и заказе качественной продукции.

Дополнительная информация на интернет-сайте:
www.fenestra.fi



ISO 9001

В своей работе Fenestra руководствуется системой менеджмента качества ISO 9001.



UNIIKKI

Коллекция Uniikki разработана для заказчиков, заинтересованных в необычных и индивидуальных дизайнерских решениях. Коллекция предлагает оригинальную и стильную дверную продукцию, подходящую в особенности для каменных домов. Вдобавок к роскошному и оригинальному внешнему виду двери данной коллекции соответствуют высоким требованиям, предъявляемым к качеству продукции Fenestra.

UNIIKKI



FE-140

Размер: 9/10 x 21
Стандартное стекло: Сатин
Боковые панели: FE-A37, FE-A162
Стандартный штапик для остекления: Алюминий
Цвет изображения: Темно-серый



FE-150

Размер: 9/10 x 21
Стандартное стекло: Сатин
Боковые панели: FE-A41, FE-A163
Стандартный штапик для остекления: Алюминий
Цвет изображения: Синий



FE-160

Размер: 9/10 x 21
Стандартное стекло: Сатин
Боковые панели: FE-A37, FE-A162
Стандартный штапик для остекления: Алюминий
Цвет изображения: Средне-коричневый



FE-173

Размер: 9/10 x 21
Стандартное стекло: Сатин
Боковые панели: FE-A37, FE-A172
Стандартный штапик для остекления: Алюминий
Цвет изображения: Белый



FE-230

Размер: 9/10 x 21
Стандартное стекло: Сатин
Боковые панели: FE-A37
Цвет изображения: Кирпично-красный



FE-240

Размер: 9/10 x 21
Стандартное стекло: Сатин
Боковые панели: FE-A37
Цвет изображения: Охра



FE-250

Размер: 9/10 x 21
Стандартное стекло: Сатин
Боковые панели: FE-A37, FE-A162
Стандартный штапик для остекления: Алюминий
Цвет изображения: Хаки



FE-300

Размер: 9/10 x 21
Боковые панели: FE-A37, FE-A162
Цвет изображения: Белый

Все двери соответствуют требованиям, предъявляемым к коэффициенту теплопроводности ($U=1,0$).
Любую из моделей дверей можно заказать также с конструкцией Polar (усиленная изоляция и уплотнение).

Дверная фурнитура не входит в объем поставок.
Окраска по отдельному заказу.

Размер представленных в каталоге дверей 10 x 21.
Изменения в размерах повлияют на пропорции стекла и узоров.

Компания оставляет за собой право на изменения.




MODERNI

Коллекция Moderni объединяет в себе элегантность и функциональность в стиле различных десятилетий. Отличительным знаком коллекции Moderni является ярко выраженный узор на внешней и внутренней стороне двери. Двери с узором по обеим сторонам привнесут в интерьер прихожей ощущение новизны. Выбрав яркий оттенок двери можно подчеркнуть оригинальность фасада, в то время как простая и незамысловатая входная дверь добавит внешнему виду дома сдержанной элегантности. Двери подходят как для нового строительства, так и для ремонта.




MODERNI





FE-700
 Размер: 9/10 x 21
 Стандартное стекло: Сатин
 Боковые панели: FE-A701,
 FE-K701
 Цвет изображения: Темно-серый





FE-107
 Размер: 9/10 x 21
 Стандартное стекло:
 Сатин
 Боковые панели: FE-A40,
 FE-K40
 Цвет изображения:
 Средне-серый





FE-900
 Размер: 9/10 x 21
 Стандартное стекло:
 Сатин
 Боковые панели: FE-A40,
 FE-K40
 Цвет изображения: Синий





FE-100
 Размер: 9/10 x 21
 Стандартное стекло:
 Сатин
 Боковые панели: FE-A30,
 FE-K30
 Цвет изображения: Белый






FE-44
 Размер: 9/10 x 21
 Стандартное стекло: Сатин
 Боковые панели: FE-A30,
 FE-K30
 Цвет изображения: Темно-серый






FE-82
 Размер: 9/10 x 21
 Стандартное стекло:
 Сатин
 Боковые панели: FE-A30,
 FE-K30
 Цвет изображения: Охра




FE-84
 Размер: 9/10 x 21
 Стандартное стекло:
 Сатин
 Боковые панели: FE-A30,
 FE-K30
 Цвет изображения: Хаки




FE-86
 Размер: 9/10 x 21
 Стандартное стекло:
 Сатин
 Боковые панели: FE-A30,
 FE-K30
 Цвет изображения: Белый

 Узор с обеих сторон двери

Все двери соответствуют требованиям, предъявляемым к коэффициенту теплопроводности ($U=1,0$).
Любую из моделей дверей можно заказать также с конструкцией Polar (усиленная изоляция и уплотнение).

Размер представленных в каталоге дверей 10 x 21.
Изменения в размерах повлияют на пропорции стекол и узоров.

MODERNI NEUTRA



FE-700s

Размер: 9/10 x 21
Стандартное стекло:
Сатин
Боковые панели: FE-A701,
FE-K701
Цвет изображения: Белый




FE-107s

Размер: 9/10 x 21
Стандартное стекло:
Сатин
Боковые панели: FE-A40,
FE-K40
Цвет изображения: Хаки



FE-900s

Размер: 9/10 x 21
Стандартное стекло:
Сатин
Боковые панели: FE-A40,
FE-K40
Цвет изображения:
Средне-коричневый



FE-100s

Размер: 9/10 x 21
Стандартное стекло:
Сатин
Боковые панели: FE-A40,
FE-K40
Цвет изображения: Охра



FE-44s

Размер: 9/10 x 21
Стандартное стекло:
Сатин
Боковые панели: FE-A30,
FE-K30
Цвет изображения: Зелe-
ный мох



FE-82s

Размер: 9/10 x 21
Стандартное стекло:
Сатин
Боковые панели: FE-A30,
FE-K30
Цвет изображения: Бе-
жевый



FE-84s

Размер: 9/10 x 21
Стандартное стекло:
Сатин
Боковые панели: FE-A30,
FE-K30
Цвет изображения: Белый



FE-86s

Размер: 9/10 x 21
Стандартное стекло:
Сатин
Боковые панели: FE-A30,
FE-K30
Цвет изображения: Кир-
пично-красный

Дверная фурнитура не входит в объем поставок.
Окраска по отдельному заказу.

Компания оставляет за собой право на изменения.

Коллекция Klassikko предлагает входные двери для ценителей традиционной архитектуры - как для нового строительства, так и для ремонта. Элегантные и проверенные временем модели дверей различных цветов придадут входу в ваш дом неповторимый стиль.

KLASSIKKO





KLASSIKKO



FE-15
 Размер: 9/10 x 21
 Стандартное стекло:
 Stippolyte
 Боковые панели: FE-A550,
 FE-K155
 Цвет изображения: Темно-серый



FE-8
 Размер: 9/10 x 21
 Стандартное стекло:
 Stippolyte
 Боковые панели: FE-A550,
 FE-K155
 Цвет изображения:
 Средне-серый



FE-80
 Размер: 9/10 x 21
 Стандартное стекло:
 Stippolyte
 Боковые панели: FE-A550,
 FE-K155
 Цвет изображения: Светло-серый



FE-26
 Размер: 9/10 x 21
 Стандартное стекло:
 Stippolyte
 Боковые панели: FE-A550,
 FE-K155
 Цвет изображения: Белый



FE-21
 Размер: 9/10 x 21
 Стандартное стекло:
 Stippolyte
 Боковые панели: FE-A550,
 FE-K155
 Цвет изображения: Синий



FE-56
 Размер: 9/10 x 21
 Стандартное стекло:
 Stippolyte
 Боковые панели: FE-A558,
 FE-K194
 Цвет изображения: Охра



FE-43
 Размер: 9/10 x 21
 Стандартное стекло:
 Stippolyte
 Боковые панели: FE-A558,
 FE-K194
 Цвет изображения: Хаки



FE-18
 Размер: 9/10 x 21
 Стандартное стекло:
 Stippolyte
 Боковые панели: FE-A550,
 FE-K155
 Цвет изображения: Белый

Все двери соответствуют требованиям, предъявляемым к коэффициенту теплопроводности ($U=1,0$).
 Любую из моделей дверей можно заказать также с конструкцией Polarg (усиленная изоляция и уплотнение).

Размер представленных в каталоге дверей 10 x 21.
 Изменения в размерах повлияют на пропорции стекол и узоров.

KLASSIKKO NEUTRA



FE-15s

Размер: 9/10 x 21
Стандартное стекло:
Stippolyte
Боковые панели: FE-A550,
FE-K155
Цвет изображения: Охра



FE-8s

Размер: 9/10 x 21
Стандартное стекло:
Stippolyte
Боковые панели: FE-A550,
FE-K155
Цвет изображения: Синий



FE-80s

Размер: 9/10 x 21
Стандартное стекло:
Stippolyte
Боковые панели: FE-A550,
FE-K155
Цвет изображения: Кир-
пично-красный




FE-26s

Размер: 9/10 x 21
Стандартное стекло:
Stippolyte
Боковые панели: FE-A550,
FE-K155
Цвет изображения: Хаки




FE-21s

Размер: 9/10 x 21
Стандартное стекло:
Stippolyte
Боковые панели: FE-A550,
FE-K155
Цвет изображения: Белый



FE-56s

Размер: 9/10 x 21
Стандартное стекло:
Stippolyte
Боковые панели: FE-A558,
FE-K194
Цвет изображения: Зел-
еный мох



FE-43s

Размер: 9/10 x 21
Стандартное стекло:
Stippolyte
Боковые панели: FE-A558,
FE-K194
Цвет изображения: Бе-
жевый



FE-18s

Размер: 9/10 x 21
Стандартное стекло:
Stippolyte
Боковые панели: FE-A550,
FE-K155
Цвет изображения: Белый

Дверная фурнитура не входит в объем поставок.
Окраска по отдельному заказу.

Компания оставляет за собой право на изменения.

БОКОВЫЕ ПАНЕЛИ



Фиксированные боковые панели двери

С помощью подходящей боковой панели можно подчеркнуть внешний вид входной двери и добавить света в помещение прихожей.

Панели можно установить как с одной стороны, так и по обе стороны двери, в зависимости от назначения. Фиксированные панели по обе стороны двери образуют симметричную композицию. При помощи открывающихся панелей можно увеличить пространство входа, например, для завоза вещей в дом.

Убедитесь в сочетаемости двери и панели. Ознакомьтесь с вариантами комбинирования двери и панели на нашем интернет-сайте. При выборе панели необходимо учесть код: К для фиксированной и А для открывающейся панели.



FE-K155
stippo

FE-K194
stippo

FE-K30
сатин

FE-K40
сатин

FE-K701
сатин

Открывающиеся боковые панели



FE-A550
stippo

FE-A558
stippo

FE-A30
сатин

FE-A40
сатин

FE-A701
сатин

FE-A162
сатин

FE-A163
сатин

FE-A172
сатин

FE-A37
с гладкой
поверхностью

FE-A41

Ширина панелей 3М.

Напротив каждой модели двери имеется пометка о подходящей к ней панели.

Окраска по отдельному заказу.


ДЕТАЛИ

Продуманные детали дополнят ваш выбор двери и обеспечат дополнительную безопасность

После принятия решения о том, какая модель двери лучше всего подходит для вашего дома, выберете оттенок двери, воспользовавшись нашим перечнем стандартных и популярных цветов. Стекло, предназначенное для определенной модели двери, можно при желании заменить.

Стандартный замок на дверях - корпус замка Abloy LC102. Дополнительную безопасность можно обеспечить, заказав корпус предохранительного замка Abloy A4181 и дверной глазок.


Стандартные цвета




Темно-серый
(RAL 7024)




Средне-серый
(RAL 7040)




Светло-серый
(RR 21)




Темно-коричневый
(RR 32)



Средне-коричневый
(TTM 540X)



Кирпично-красный
(TTM 526X)




Синий
(TTM 605X)



Охра
(Symphony S396)




Хаки
(Symphony S486)



Зеленый мох
(Symphony N457)



Бежевый
(Symphony X395)



Белый
(NCS S0502-Y)

По причинам, связанным с полиграфической техникой, цвета могут отличаться от оригинальных оттенков.

Дополнительное оснащение по отдельному заказу

- предохранительный замок
- механизация для электрического замка
- дверной глазок
- щель для писем
- нижняя предохранительная металлическая планка
- более широкая глубина дверной коробки

См.
дополнительную
информацию
стр. 26

Фрамуга

Верхнее окно добавит света в помещение прихожей. Входную дверь стандартного размера можно поместить в проход высотой 23М или 24М за счет установки верхнего окна.




9 x 2 | 9 x 3 | 10 x 2 | 10 x 3, прозрачное стекло.


Стекло



Stippolyte



Прозрачное



Сатин

ДВЕРИ НА БАЛКОН И В САД



БАЛКОННЫЕ И ТЕРРАСНЫЕ ДВЕРИ FENESTRA ИМЕЮТ ЖЕСТКУЮ КОНСТРУКЦИЮ, КАЧЕСТВЕННО УТЕПЛЕНЫ И СНИЖАЮТ УРОВЕНЬ ТЕПЛОПOTЕРЬ В ДОМЕ.

Сверхпрочная каркасная конструкция обеспечивает долговечность и функциональность двери как в повседневном использовании, так и в крайних условиях эксплуатации. Крашенные двери для выхода в сад выполняются из мощного каркаса, с которым прекрасно сочетаются жалюзи и декоративные решетки. Данные двери могут быть выкрашены в тот же оттенок, что и главная входная дверь. Дверь, обшитая алюминием, наилучшим образом подходит для мест, подверженных воздействию дождя и интенсивного солнечного света. Цвет внешней поверхности алюминиевой двери сочетается с цветом окон.

Дополнительные входные двери вашего дома

Балконные двери и двери в сад играют важную роль в облике вашего дома, гармонируя с окнами и другими дверями. Выбрав подходящую дверь, вы создадите гармоничный фасад здания и принесете ощущение света в интерьер вашего дома.

Дверь, ведущая в сад - это вторая входная дверь вашего дома, поэтому к ней предъявляются те же требования, что и к основной входной двери. Безопасность и надежность дверей Fenestra обеспечена за счет различных вариантов замков и защитных стекол. Двери для балкона и сада можно заказать в звукоизоляционном исполнении, крашенные двери в сад - также в виде пожарных дверей. Внутренняя поверхность двери изготовлена из прочного полотна, в связи с чем намного прочнее и крепче, чем традиционная деревянная дверь.

Одностворчатая или двухстворчатая дверь?

Открывающаяся наружу балконная дверь прекрасно подходит для домов, в которых ценятся прежде всего экономия пространства и простота эксплуатации. Двухстворчатые балконные двери подходят, в свою очередь, для домов, важным критерием в которых является звукоизоляция, и в которых дверь представляет собой часть застекленного фрагмента стены.

ДВЕРИ НА БАЛКОН И В САД

Крашенная дверь в сад FB-POL

Популярная дверь для домов, а также для блокированных застроек

- Плотная удерживающая тепло стеклянная дверь
- Специальная сверхпрочная конструкция каркаса
- С обеих сторон окрашенное выдерживающее погодные условия дверное полотно
- Внешняя сторона с вертикальным или горизонтальным узором
- Петли с защитой от взлома, регулируемые по высоте и в боковом направлении
- На стандартной модели двери имеется корпус замка LC102
- В наличии имеется также пожарная дверь EI15 (размеры стекла POL12-16)
- В наличии имеется также дверь с конструкцией Polar
- В наличии имеется также дверь в звукоизоляционном исполнении, коэффициент теплопроводности $U = 1,0$



FB-POL12/U1.0
FB-POL12 POLAR/
U0.8



FB-POL14/U1.0
FB-POL14 POLAR/
U0.8



FB-POL16/U1.0
FB-POL16 POLAR/
U0.8



FB-POL18/U1.0
FB-POL18 POLAR/
U0.8



Открывающаяся наружу одностворчатая балконная дверь FB-IOU AL

Внешнее дверное полотно выдерживает погодные условия алюминия

- Сверхпрочная конструкция каркаса
- Гладкая поверхность внутреннего дверного полотна, стойкая к износу и повреждениям
- Дверная коробка армирована алюминием
- Силиконовый уплотнитель дверного полотна
- Петли с защитой от взлома, регулируемые по высоте и в боковом направлении
- На стандартной модели двери FIXмеханизм закрытия со стопором
- В наличии имеется также дверь в звукоизоляционном исполнении

Открывающаяся наружу двухстворчатая балконная дверь FB-IOUU AL

Отличная звуко- и теплоизоляция

- Наиболее всего подходит для районов проживания, расположенных вблизи аэропортов или больших дорог
- Внутренняя дверь - окрашенная сверхпрочная каркасная конструкция
- Внешняя дверь выполнена из выдерживающего погодные условия алюминия
- На обеих дверях профилированный силиконовый уплотнитель и предохранительные петли, регулируемые по высоте и в боковом направлении
- Закрывающийся в трех точках FIXмеханизм закрытия со стопором

Открывающаяся внутрь и наружу двухстворчатая балконная дверь FB-IOUSU AL

Отличная звуко- и теплоизоляция

- Внешняя дверь выполнена из выдерживающего погодные условия алюминия
- Сверхпрочная конструкция каркаса
- Гладкая поверхность внутреннего дверного полотна, стойкая к износу и повреждениям
- Дверная коробка армирована алюминием
- Силиконовый уплотнитель внутренней и внешней двери
- Петли с защитой от взлома, регулируемые по высоте и в боковом направлении
- На стандартной модели двери FIXмеханизм закрытия со стопором
- В наличии имеется также дверь в звукоизоляционном исполнении



СПЕЦИАЛЬНЫЕ ДВЕРИ

В ассортименте Fenestra вы найдете также прочные и функциональные двери для технических и складских помещений и гаражей. Узор, использованный на входной двери, как правило повторяется также на других входных дверях здания, обеспечивая гармоничный стиль фасада здания. Противопожарные и звукоизоляционные входные двери подходят для объектов в районах с повышенным уровнем шума и для объектов, в которых требуется обеспечение пожарной безопасности.


ЦЕЛЬНЫЕ ДВЕРИ

Цельная дверь может быть также использована в качестве главной входной двери. При заказе главной входной двери со вставкой из стекла вы можете также заказать цельную дверь для технического помещения, выполненную в стиле, соответствующем стилю главной входной двери. Унифицированный внешний вид дверей дома создает гармоничное впечатление.




FE-40s
Размер: 9/10 x 21
Дверная коробка: 115 мм
Цвет: Темно-серый




 **FE-902**
Размер: 9/10 x 21
Дверная коробка: 115 мм
Боковые панели: FE-A40,
FE-K40
Цвет: Зеленый мох



 **FE-702**
Размер: 9/10 x 21
Дверная коробка: 115 мм
Боковые панели: FE-A701,
FE-K701
Цвет: Средне-коричневый



 **FE-40**
Размер: 9/10 x 21
Дверная коробка: 115 мм
Боковые панели: FE-A30,
FE-K30
Цвет: Синий

Подходящая модель двери для технических помещений и теплых складов жилых зданий - это цельная входная дверь или двери общего назначения с конструкцией входных дверей H110 или H220.




FE-10
Размер: 9/10 x 21
Дверная коробка: 115 мм
Боковые панели: FE-A550,
FE-K155
Цвет: Белый



FE-20
Размер: 9/10 x 21
Дверная коробка: 115 мм
Боковые панели: FE-A550,
FE-K155
Цвет: Светло-серый



FE-110
Размер: 9/10 x 21
Дверная коробка: 92 мм
Цвет: Белый



FE-220
Размер: 9/10 x 21
Дверная коробка: 92 мм
Цвет: Белый

 Узор с обеих сторон двери

Размер представленных в каталоге дверей 10 x 21. Изменения в размерах повлияют на пропорции стекол и узоров.

Компания оставляет за собой право на изменения.

СПЕЦИАЛЬНЫЕ ДВЕРИ

Противопожарные и звукоизоляционные входные двери

Обеспечение безопасности за счет противопожарных дверей; звукоизоляционные двери для объектов в районах с повышенным уровнем шума

Входные противопожарные двери Ilves отличаются прекрасной погодостойчивостью. Конструкция дверей делает возможным их использование в качестве входных дверей блокированных застроек и одно- и двухквартирных домов, где требуется обеспечение пожарной безопасности. Отличные звукоизоляционные качества дверей El30 защищают объект от шума окружающей среды: данные двери подходят как для использования в качестве входных дверей в одно- и двухквартирных домах в районах с повышенным уровнем шума, так и в качестве входных дверей в многоэтажных домах.

Двери, соответствующие требованиям пожарной безопасности 🔥

Противопожарные двери подразделяются на две категории: EI30 и EI15.

Дверь EI30 может использоваться как в качестве входной, так и в качестве межкомнатной двери. Дверь может применяться как входная дверь в многоэтажном доме или же как входная дверь частного дома или блокированной застройки в районе с повышенным уровнем шума. Дверь отличается прекрасной теплоизоляцией и погодостойчивостью. Узор можно выполнить с обеих сторон двери. Пожалуйста, учтите максимальный размер стеклянной вставки: 0,1 м². Единственный доступный вариант стекла - прозрачное стекло.

Дверь EI15 предназначена прежде всего для применения в качестве входной двери в частных домах, блокированных застройках и многоэтажных домах, где требуется обеспечение пожарной безопасности. Дверь EI15 может использоваться как в качестве входной двери, так и в качестве двери, ведущей в сад. Пожалуйста, учтите максимальный размер стеклянной вставки: 1,06 м². Единственный доступный вариант стекла - прозрачное стекло.

Энергосберегающие двери

Улучшенная теплоизоляция с энергосберегающими дверями Fenestra Polar

Сверхпрочные двери Polar производства Fenestra - удачное вложение с точки зрения экологии, экономии энергии и расходов на отопление дома.

Энергосберегающие двери аналогичны стандартным дверям Fenestra по конструкции и внешнему виду, но в то же время отличаются более эффективным уплотнением и теплоизоляцией. Коэффициент теплопроводности дверей Polar составляет 0,8.

Все модели входных дверей Fenestra можно заказать в исполнении Polar, исключение составляют лишь комбинации входных дверей и боковых панелей. Данные двери подходят как для нового строительства, так и для ремонта.




Размер представленных в каталоге дверей 10 x 21. Изменения в размерах повлияют на пропорции стекол и узоров.

ДВЕРИ ДЛЯ ГАРАЖЕЙ



FE-AO10

Размер: 25 x 21
Цвет изображения: Белый



FE-AO20

Размер: 25 x 21
Цвет изображения: Синий



FE-AO44

Размер: 25 x 21
Цвет изображения: Темно-серый

Двери для гаражей как часть единой композиции

При изготовлении дверей для гаражей Fenestra используется аналогичный сверхпрочный каркас, что и для главных входных дверей. Узоры выполняются в соответствии с узорами главной входной двери. Дверь может быть покрашена в тот же цвет, что и прочие двери дома. Гаражные двери Fenestra представляют собой классические двухстворчатые двери.

Размер представленных в каталоге дверей 10 x 21. Изменения в размерах повлияют на пропорции стекол и узоров.

A close-up, low-angle shot of a white skylight installed in a ceiling. The skylight is rectangular with a white frame and a clear glass pane. To the left of the skylight, there is a silver-colored metal handle or latch mechanism. The ceiling is made of white, ribbed panels. The lighting is bright, suggesting daylight coming through the skylight.

ТЕХНИЧЕСКИЕ СВЕДЕНИЯ

ТЕХНИЧЕСКИЕ СВЕДЕНИЯ

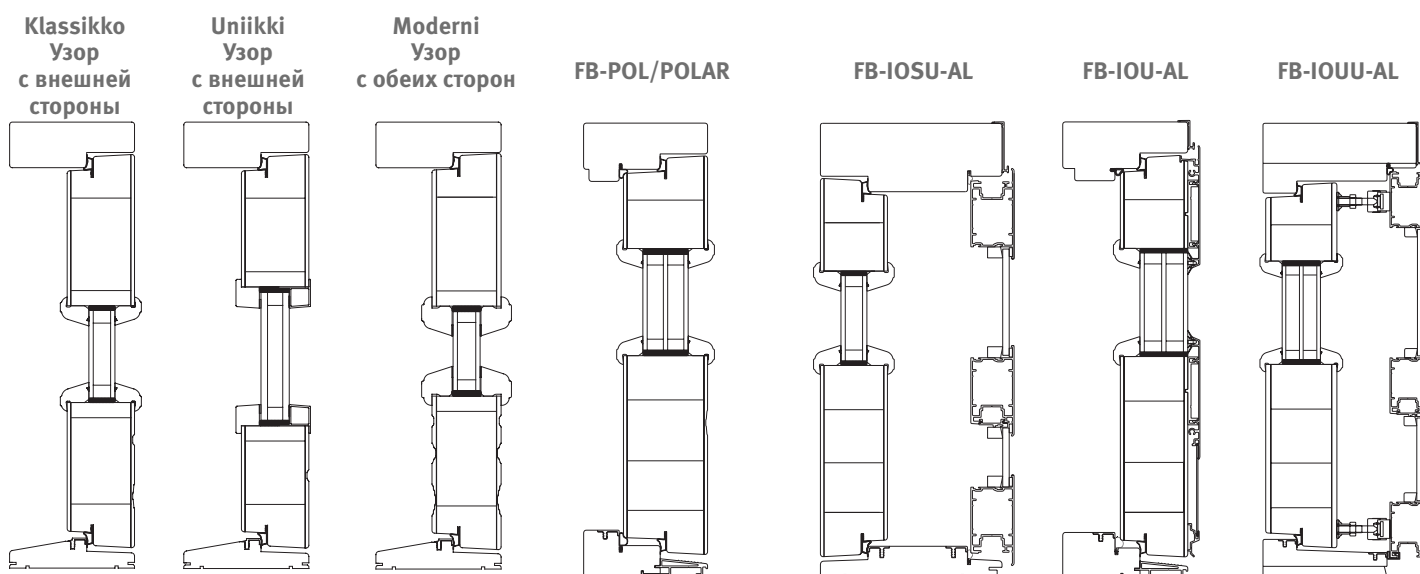
Входные двери



ISO 9001

В своей работе Fenestra основывается на системе менеджмента качества ISO 9001

Дверное полотно	Крашенный прочный каркас, узор с внешней стороны или по обеим сторонам двери
Дверная коробка	Размер 115 мм
Порог	Древесина твердых пород, армирование алюминием
Петли	Предохранительные петли, регулируемые по высоте и в боковом направлении
Замок	Корпус замка Abloy LC102, регулируемая ответная часть
Уплотнитель	Профилированный силиконовый уплотнитель
Остекление	Селективное стекло, аргон
Изоляция	Теплоизоляция твердый самонесущий полистирен
Теплопроводность	Коэффициент теплопроводности U всего дверного элемента $\leq 1.0 \text{ W/m}^2\text{K}$, для цельных дверей 0,9; для дверей POLAR - 0,55-0,8.



Размеры прохода

	Свободный проход при открытии двери на 180 градусов			Свободный проход при открытии двери на 90 градусов		Свободный проход 800, дверь 9M угол открытия
	9M	10M		9M	10M	
Входная дверь, дверная коробка T115	802	902	Входная дверь, дверная коробка T115	743	843	147
POLAR, дверная коробка M115	792	892		730	830	

Дополнительное оснащение

Глубина дверной коробки для входной двери	130, 170, 210 мм
Щель для писем на входную дверь	Primo 60/63 RT
Нижняя предохранительная планка на входную дверь	Алюминий Stucco, нержавеющая сталь
Оборудование и проводка моторного замка	EL590
Корпус предохранительного замка A4181 на входную дверь	A4181
Оборудование и проводка электрического замка	EL580/582
Дверной глазок на входную дверь	Тип 898/35-76/180 никелированный
Изменение типа стеклянной вставки, входная дверь	Прозрачное, stippolyte, сатин
FIX задвижка + стопор на крашеную балконную дверь	891/896F + FIX 150

ТЕХНИЧЕСКИЕ СВЕДЕНИЯ

Двери на балкон и в сад

FB-POL и FB-IOU AL		Открывается снаружи изнутри	Запирается снаружи изнутри	Нажимная ручка
Стандарт FB-POL	корпус замка LC102	• •	• •	(*)
FB-IOU AL	FIX 896F -задвижка + FIX 150	• •	•	входит в объем поставки

FB-IOUSU Стандарт				
Внутренняя дверь	Задвижка FIX 891	• •		входит в объем поставки
Входная дверь	FIX 896F -задвижка + FIX 150	• •	•	входит в объем поставки

FB-IOUU Стандарт				
Внутренняя дверь	FIX 891 -задвижка + FIX 150	•		входит в объем поставки
Входная дверь	Без замка	Дверь функционирует одновременно с внутренней дверью		без нажимной ручки

(* Максимальный диаметр приобретаемой отдельно фалевой защелки и покрывного щитка 53 мм.)

Результаты исследований: звукоизоляция в соответствии со стандартом ISO 717-1

Продукция	Государственный исследовательский центр технологий (ВТТ) отчет о тестированиях	Индекс звукоизоляции воздушного шума (Rw)	Авиационный шум (Rw+C)	Транспортный шум (Rw+Ctr)
Стандартная крашенная конструкция FB-POL W	RTE2791/03	31 дБ	29 дБ	29 дБ
Крашенная конструкция FB-POL dB	VTT-S-09029-11	42 дБ	40 дБ	38 дБ
Стандартная конструкция FB-IOU AL с алюминиевым покрытием	RTE4637/05	34 дБ	33 дБ	31 дБ
Конструкция FB-IOU AL dB с алюминиевым покрытием	VTT-S-09029-11	42 дБ	40 дБ	38 дБ
Стандартная конструкция FB-IOUSU AL с алюминиевым покрытием	RTE2795/03	43 дБ	42 дБ	40 дБ
Конструкция FB-IOUSU AL dB с алюминиевым покрытием	RTE2794/03	46 дБ	45 дБ	42 дБ
Стандартная конструкция FB-IOUU AL с алюминиевым покрытием		44 дБ	43 дБ	40 дБ

Размеры прохода

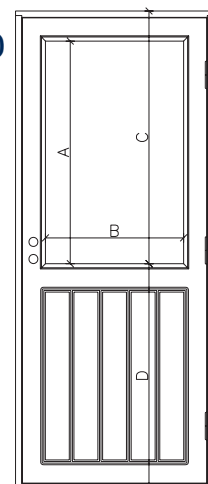
	Свободный проход при открытии двери на 180 градусов			Свободный проход при открытии двери на 90 градусов		Свободный проход 800, дверь 9M угол открытия
	9M	10M		9M	10M	
Балконная дверь, дверная коробка M115	792	892	Балконная дверь, дверная коробка M115	730	830	
2-польная балконная дверь, дверная коробка W170 лев./прав. и прав./лев. лев./прав. и прав./лев.	802	902	2-польная балконная дверь, дверная коробка W170 лев./прав. и прав./лев. лев./прав. и прав./лев.	742	842	165
	802	902		693	793	165
IOUU-AL угол открытия 85 градусов				700	800	

Таблица размеров светового проема крашеной балконной двери (FB-POL) (9/10x21)

	Высота светового проема (A)	Ширина светового проема (B)	От верху дверной коробки до нижнего края светового проема (C)	От низу дверной коробки до нижнего края светового проема 21M* высота двери ** (D)
12M	976	618 (9M) 718 (10M)	1108	981
14M	1176	”	1308	781
16M	1376	”	1508	581
18M	1576	”	1708	381
20M	1776	”	1908	181

* 21M = 209 см включая дверную коробку

** размер изменяется в соответствии с изменением высоты двери



ТЕХНИЧЕСКИЕ СВЕДЕНИЯ

Минимальные и максимальные размеры входных дверей:

Размеры моделей коллекции Uniikki (мм),
размер дверной коробки

Дверь	Мин.	Макс.
FE-44s	690 x 1890	990 x 2290
FE-140	890 x 1890	990 x 2290
FE-150	890 x 1890	990 x 2290
FE-160	690 x 2090	990 x 2090
FE-173	690 x 2090	990 x 2090
FE-240	790 x 1890	990 x 2290
FE-230	790 x 1890	990 x 2290
FE-250	890 x 1890	990 x 2290
FE-300	90 x 210 и 100 x 210	

Размер дверей, представленных в данном каталоге, 10 x 21. Изменения в размерах повлияют на пропорции стекол и узоров.

Ширина боковых панелей 3М.

	Мин.	Макс.
FB-POL	690 x 1890	990 x 2290
FB-IOU-AL	690 x 1890	990 x 2390
FB-IOU-AL	690 x 1890	990 x 2390
FE-AO	1890 x 1890	2490 x 2290

Размеры моделей коллекций Moderni и Klassikko (мм),
размер дверной коробки

Дверь	Мин.	Макс.
FE-8	790 x 1890	990 x 2290
FE-8s	790 x 1890	990 x 2290
FE-10	690 x 1890	990 x 2290
FE-15	690 x 1890	990 x 2290
FE-15s	690 x 1890	990 x 2290
FE-20	690 x 1890	990 x 2290
FE-21	690 x 1890	990 x 2290
FE-21s	690 x 1890	990 x 2290
FE-26	690 x 1890	990 x 2290
FE-26s	690 x 1890	990 x 2290
FE-43s	890 x 1890	990 x 2290
FE-43	890 x 1890	990 x 2290
FE-56	690 x 1890	990 x 2290
FE-56s	690 x 1890	990 x 2290
FE-80	790 x 1890	990 x 2290
FE-80s	790 x 1890	990 x 2290
FE-107s	890 x 1890	990 x 2290
FE-107	890 x 1890	990 x 2290
FE-110	690 x 1890	990 x 2290
FE-220	690 x 1890	990 x 2290
FE-18s	890 x 1890	990 x 2290
FE-18	890 x 1890	990 x 2290
FE-40	690 x 1890	990 x 2290
FE-44s	790 x 1890	990 x 2290
FE-44	790 x 1890	990 x 2290
FE-86	690 x 1890	990 x 2290
FE-86s	690 x 1890	990 x 2290
FE-82	890 x 1890	990 x 2290
FE-82s	890 x 1890	990 x 2290
FE-84	690 x 1890	990 x 2290
FE-84s	690 x 1890	990 x 2290
FE-100	890 x 1890	990 x 2290
FE-700	890 x 1990	990 x 2290
FE-700s	690 x 1990	990 x 2290
FE-702	890 x 1990	990 x 2290
FE-900	890 x 1990	990 x 2290
FE-900s	890 x 1990	990 x 2290
FE-902	890 x 1990	990 x 2290

Ilves EI30/30 dB UO

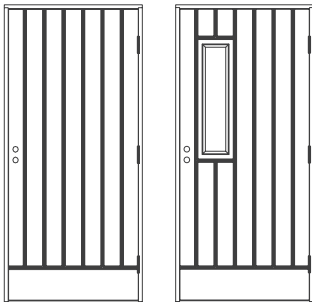
Применение:

Благодаря своей конструкции дверь может использоваться и как входная, и как межкомнатная дверь. Дверь может применяться как входная дверь в многоэтажном доме или же как входная дверь частного дома или блокированной застройки в районе с повышенным уровнем шума. Дверь отличается прекрасной теплоизоляцией и погодостойчивостью. Узор можно выполнить с обеих сторон двери.

Результаты исследований, двери со стеклянной вставкой и цельные двери:

Сертификация типа двери: Номер YM25/6221/2007
Класс пожарной безопасности EI30
Категория шумоизоляции 30 дБ
RW = 37 дБ
RW+C = 36 дБ
RW+Ctr = 35 дБ

Примеры моделей дверей:



Ilves EI15

Применение:

Дверь EI15 предназначена прежде всего для применения в качестве входной двери в частных домах, блокированных застройках и многоэтажных домах, где требуется теплоизоляция и обеспечение пожарной безопасности.

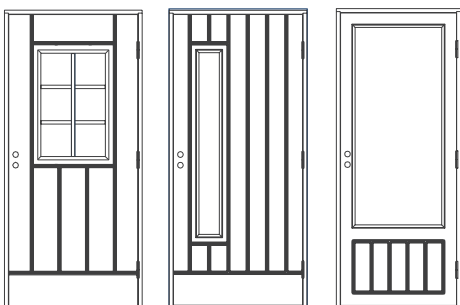
Результаты исследований:

ТТУ-Номер пож. 1759/2009, RTE 78/02

Различные варианты двери:

- крашеная
- возможное оснащение дверного полотна: дверной глазок, звонок, нижняя защитная планка, щель для писем, дополнительный замок, остекленное отверстие, прозрачное стекло
- для обеих сторон крашеного дверного полотна можно заказать рифленые узоры, аналогичные узорам входных дверей

Примеры моделей дверей:



FE-26

FE-15

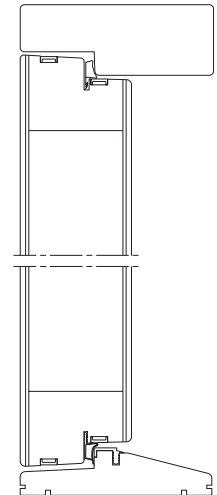
FB-POL16

Технические сведения:

Дверное полотно	Крашеное, армирование алюминием, толщина 66 мм
Дверная коробка	Размер 115 мм
Порог	Древесина твердых пород, армирование алюминием
Петли	Предохранительные петли, регулируемые по высоте и в боковом направлении
Замок	Корпус замка Abloy LC102, ответная часть LP711
Коэффициент U	1,2W/m ² K, VTT-RTE3033/04
Остекленное отверстие	Макс. 0,1M ² (прозрачное стекло)

Сертифицированное оснащение:

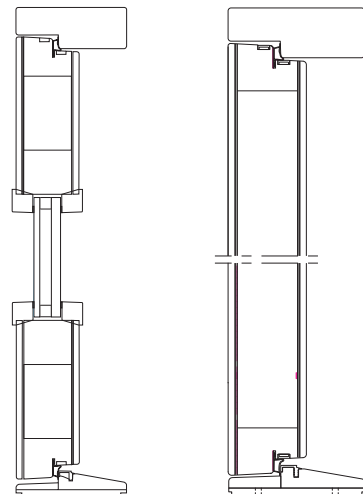
звонок, дверной глазок, предохранительный замок, щель для писем, фасонный узор и вставка из стекла



EI30/30 dB UO

Технические сведения:

Дверное полотно	Крашеное, армирование алюминием
Дверная коробка	Размер 115 мм
Порог	Древесина твердых пород, армирование алюминием
Петли	Предохранительные петли, регулируемые по высоте и в боковом направлении
Замок	Корпус замка Abloy LC102, ответная часть LP721
Уплотнитель	Профилированный силиконовый уплотнитель, для противопожарной двери - противопожарный уплотнитель
Коэффициент U	< 1.4W/m ² K
Остекленное отверстие	Макс. 1,06 м ² (прозрачное стекло)



ГАРАНТИЯ НА ПРОДУКЦИЮ FENESTRA

Условия гарантии

Окна и двери компании Fenestra изготавливаются с применением общепризнанных материалов и высококачественных современных технологий производства. Благодаря эффективному контролю производства и качества заказчикам поставляется только безупречная продукция. На окна и двери, изготовленные Fenestra, выдаются указанные ниже гарантии.

Гарантия относится ко всем окнам и дверям производства Fenestra, которые компания, ее представитель или посредник продает заказчикам.

Гарантия действительна только на территории Финляндии, за исключением случаев, когда иное согласовано в письменной форме.

Гарантия компании Fenestra не ограничивает законодательной ответственности производителя в отношении возможного брака продукции.

Гарантия на продукцию 2 года

Гарантия Fenestra на окна и двери собственного производства составляет два (2) года.

Гарантийные обязательства касаются технической конструкции, материалов и технических свойств продукции (окон и дверей), обозначенных в документах, оформленных при заказе и покупке. Гарантия распространяется также на аксессуары дверей и окон, например дверную фурнитуру, жалюзи и прочее соответствующее дополнительное оснащение.

Гарантия на входные двери рамной конструкции с деревянной поверхностью, двери для дачи, склада, влажных помещений и сауны, а также полностью остекленные двери для сауны и влажных помещений составляет один (1) год.

Гарантия не распространяется на входные двери черного, темно-коричневого и темно-серого оттенка, в случае если они подвержены прямому воздействию солнечных лучей.

Гарантия на прямолинейность 10 лет

Гарантия Fenestra на прямолинейность входных дверей собственного производства со сверхпрочным каркасом, установленных правильно в соответствии с инструкцией по монтажу Fenestra, составляет десять (10) лет.

Гарантия не распространяется на входные двери черного, темно-коричневого и темно-серого оттенка, в случае если они подвержены прямому воздействию солнечных лучей.

Гарантия на отсутствие гниения 10 лет

Гарантия Fenestra на отсутствие гниения продукции (окон и дверей) собственного производства составляет десять (10) лет.

Гарантийный срок

Гарантия вступает в силу начиная с даты поставки, указанной в подтверждении заказа.

Новый гарантийный срок продукции, подвергшейся ремонту во время гарантии, формируется на основе оставшегося первоначального гарантийного срока с добавлением времени, затраченного на ремонтные работы, в любом случае он составляет как минимум шесть (6) месяцев с даты ремонта.

В случае замены продукции, гарантийный срок на товар, поставленный взамен прежнего, равен гарантийному сроку на новую продукцию и вступает в силу с даты поставки.

Условия действия и ограничения гарантийных обязательств

Условием действия гарантии является соблюдение инструкций Fenestra в отношении транспортировки, приемки, складирования, обслуживания, использования, монтажа и работы с продукцией. Требуется также учесть инструкции и условия документа "Инструкция относительно качества окон и дверей Fenestra", а также ограничения действия гарантии.

Действия покупателя / лица, осуществляющего приемку

- 1) Проинформируйте продавца как можно более четко о планируемом назначении и условиях использования продукции.
- 2) Убедитесь в получении вышеуказанных инструкций как самое позднее во время поставки.
- 3) Проверьте поставленную продукцию сразу же после ее доставки.
- 4) Немедленно сообщите об обнаруженных недостатках.
- 5) В случае если монтаж продукции будет осуществлен позднее, храните продукцию в сухом и защищенном от погодных условий месте.
- 6) Строго соблюдайте инструкции и рекомендации по монтажу. Воспользуйтесь помощью профессионального монтажника. **Выполнять монтаж дефектной продукции запрещается.**

Контактные данные

АО "Фенестра"

ПО 175

02601 Эспоо

www.fenestra.fi

ПРИЛОЖЕНИЯ

Документы, относящиеся к гарантии на продукцию

- 1) Контракт между АО Fenestra, ее представителем и заказчиком (Договор купли-продажи/протокол доставки) относительно поставки и/или монтажа продукции
- 2) Инструкции Fenestra относительно приемки, складирования, использования, обслуживания и работы с продукцией
- 3) Инструкции Fenestra относительно качества продукции (окон и дверей)

Межкомнатные двери представлены в отдельном каталоге. Fenestra также предлагает вам качественные оконные системы для различных объектов строительства.

Ознакомьтесь подробнее с полным ассортиментом нашей продукции
...❖ www.fenestra.fi





www.winform.ru